



JUSTIÇA ELEITORAL
TRIBUNAL REGIONAL ELEITORAL DO RIO GRANDE DO SUL

PLANO DE LOGÍSTICA SUSTENTÁVEL
PLANOS DE AÇÃO e
INDICADORES SOCIOAMBIENTAIS

Porto Alegre, 2016

ACOMPANHAMENTO E AVALIAÇÃO DO PLANO

De acordo com o Plano de Logística Sustentável do TRE-RS cabe ao Comitê Valor Público monitorar o cumprimento dos planos de ação e metas, por meio do Sistema Indicadores, que deverá ser alimentado pelos responsáveis definidos na tabela abaixo.

A avaliação do Plano de Logística Sustentável do TRE-RS será contínua e efetivada por meio de reuniões semestrais, conforme artigo 23 da Resolução n. 201/2015 – CNJ, onde será verificado o cumprimento das ações de cada projeto e coletadas informações acerca dos resultados alcançados, os quais serão divulgados, no âmbito da Instituição, por meio de relatório previamente aprovado pela Diretoria-Geral.

Importante mencionar, ainda, que será considerado, no processo de avaliação, as peculiaridades da justiça eleitoral que tem seu consumo e demandas aumentados bianalmente, em razão das Eleições.

Visando à melhoria contínua, o Plano de Logística Sustentável do TRE-RS, alinhado ao Planejamento Estratégico da instituição, será revisado e atualizado bianalmente.

No que tange ao Plano vigente, cumpre informar que sua execução é acompanhada periodicamente pelo Comitê responsável,,conforme já informado, sendo que algumas ações serão mantidas e outras até renovadas, no ano de 2017, dada a economicidade verificada, bem como só benefícios ambientais delas resultantes; para abril de 2017 estão previstos diálogos com todas as Unidades do órgão, a fim de se apurar a possibilidade de implementação de novos planos, a partir do ano corrente.

Planos de ação – Gestão de recursos naturais e bens públicos

Plano de ação	Responsável	Status inicial	Meta	Status atual ¹
Consumo Consciente de Energia (COINP)	COINP	Meta 1: status inicial – o consumo total do ano de 2014 foi de 1.922.946	Meta 1: redução de 5% no consumo de energia elétrica (em kWh) para os meses de outubro de 2015 a março de 2016, em comparação ao mesmo período de 2014 a	Concluída

¹Classificação utilizada para o status atual:

PENDENTE: ação identificada como de viés socioambiental na oportunidade da confecção ou da revisão periódica do PLS, cujo estudo para sua execução ainda não se iniciou.

EM ESTUDO: ação cuja instalação está em fase de análise pelas áreas técnicas competentes.

EM ANDAMENTO: ação em prática, que pode ser subclassificada:

- I. Ação singular – uma vez realizada, exaure-se;
- II. Ação intermitente – depende de condição para se realizar;
- III. Ação contínua – de caráter permanente e regular.

SUSPENSA: ação que, embora já estudada ou implantada, está suspensa por exigência normativa ou por conveniência da administração.

CONCLUÍDA: ação concluída

		kWh e o do ano de 2015 foi de 1.612.025 kWh	2015. Meta 2: manutenção da execução da despesa com energia elétrica dentro da previsão orçamentária anual para 2015, de R\$ 1.180.899,81.	
		Meta 2: R\$ 1180.899,81		

Plano de ação	Responsável	Status inicial	Meta	Status atual
Implantação de telefonia VOIP	STI	Gasto médio com telefonia fixa em 2015: R\$ 556,54	Reduzir em 5% gasto médio com telefonia fixa (5% de 556,54 é 528,72)	Em andamento
Eliminação da impressão do RAE	STI	100% de impressão	Reduzir em 40% o consumo de papel branco	Concluída
Análise dos benefícios do papel reciclado (considerando que o papel branco adquirido tem impacto ambiental menor do que antes, e, ainda que o papel reciclado causa dano às impressoras, a proposta é que deixe de ser utilizado)	STI	Em estudo	Reduzir 7,98% o gasto com papel Gasto com papel reciclado em 2015: R\$ 25.800,00 Redução para R\$ 23.734,78	Suspensa
Participação no projeto PNUD de benchmarking de consumo energético	COINP	Em planejamento	Obter junto à patrocinadora do projeto os equipamentos de medição, com vistas ao início da fase executiva.	Concluída

Planos de ação – Gestão adequada de resíduos

Plano de ação	Responsável	Status inicial	Meta	Status atual
Coleta e descarte dos resíduos sólidos	Comitê Valor Público e COINP	Em planejamento	Melhorar os aspectos logísticos e educativos da gestão de resíduos em Porto Alegre e cartórios do interior.	Pendente

Plano de ação	Responsável	Status inicial	Meta	Status atual
Utilização de lâmpadas LED na capital	COINP	Em planejamento	Implantar a iluminação led em 25% da área predial.	Em andamento
Elaboração de um guia de todos os resíduos sólidos descartados no TRE, com descrição do material, acondicionamento, destino ambientalmente correto.	Comitê Valor Público	Em planejamento	Disponibilizar o guia até o final do ano	Em andamento

Planos de ação – Contratações sustentáveis

Plano de ação	Responsável	Status inicial	Meta	Status atual
Inclusão de quesito específico que reporte a critérios de Sustentabilidade no planejamento das contratações de TI	STI	Em planejamento	Fazer a análise da aplicabilidade de critérios de sustentabilidade em 100% das contratações de TI	Pendente
Plano de capacitação em contratações sustentáveis	Comitê Valor Público / SGP	Em planejamento	20 pessoas/ano	Em andamento

Planos de Ação – Educação ambiental

Plano de ação	Responsável	Status inicial	Meta	Status atual
Vacinação	SGP	Em planejamento	250 atendimentos	Em estudo
Reiki	SGP	Em planejamento	40 atendimentos	Em andamento
Semana do	Comitê Valor Público	Em	40 participantes	Concluída

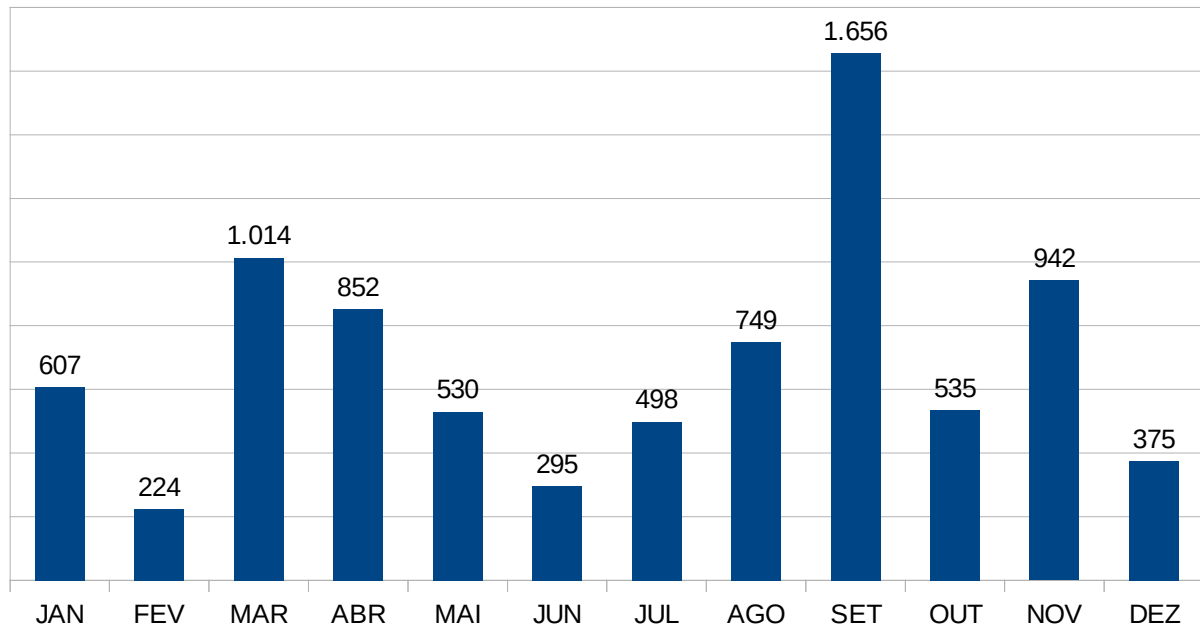
Plano de ação	Responsável	Status inicial	Meta	Status atual
Meio Ambiente		planejamento		
Ciclo de ideias 2016	Comitê Valor Público	Em planejamento	80 participantes por evento	Concluída

Planos de ação – Ações de cidadania

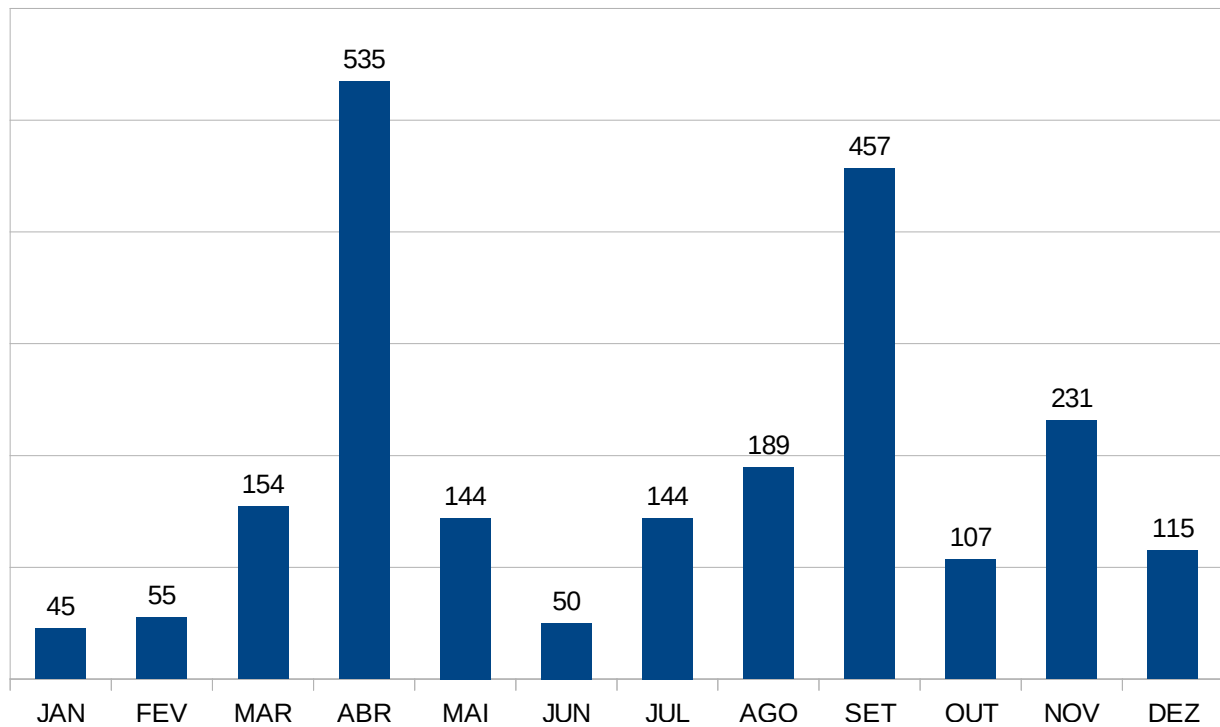
Plano de ação	Responsável	Status inicial	Meta	Status atual
Eventos: Dia das Mães, Dia dos Pais, Semana do Servidor. Integrar ações de cidadania aos eventos de qualidade de vida. (PQVT)	SGP/PQVT	Em planejamento	Participação de 20% dos servidores	Pendente

INDICADORES SOCIOAMBIENTAIS MENSAIS (CNJ)– ANO DE 2016

2.1 CPnrp - Consumo de papel não-reciclado próprio



2.2 CPrp - Consumo de papel reciclado próprio

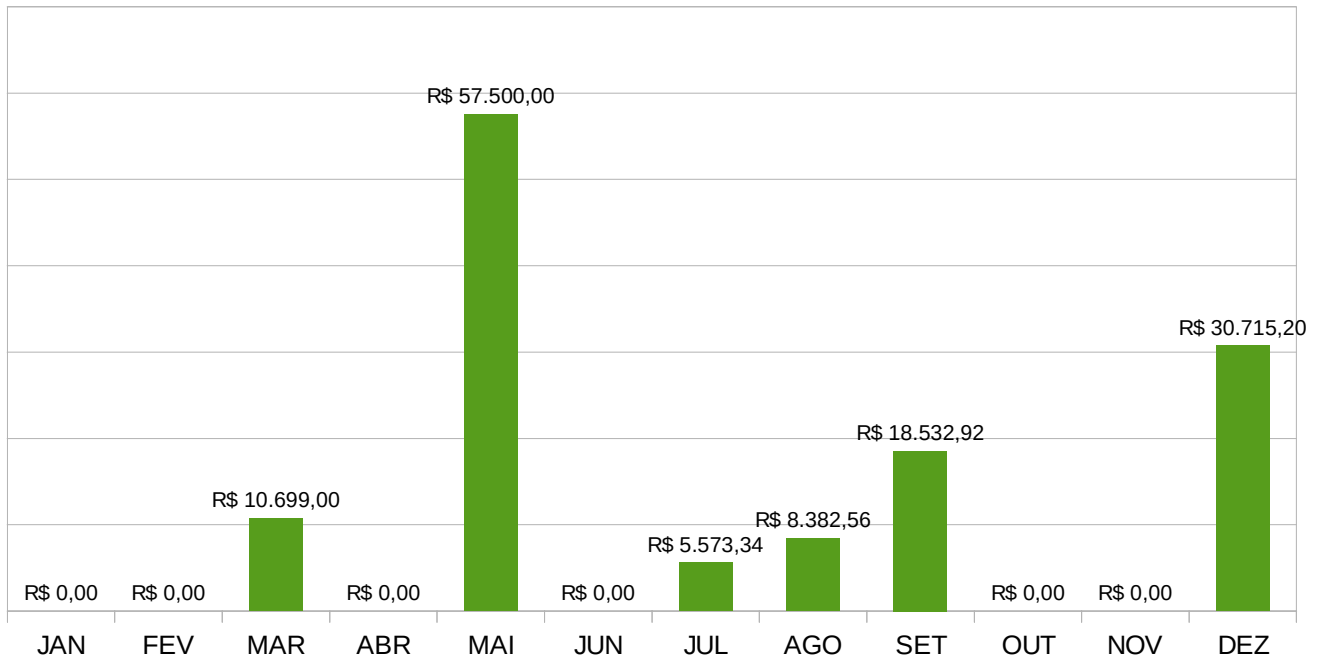


2.4 CPnrc - Consumo de papel não-reciclado contratado

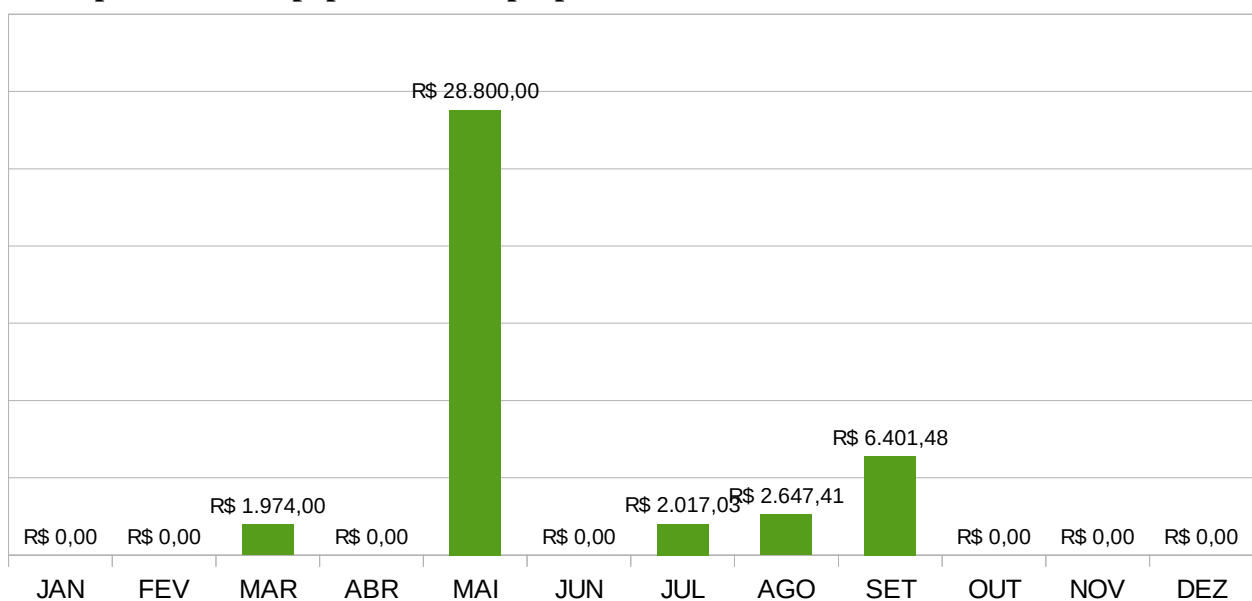
2.5 CPrc - Consumo de papel reciclado contratado

O TRE-RS não tem contrato para serviços de impressão e repografia, portanto os indicadores 2.4 e 2.5 não se aplicam a este órgão.

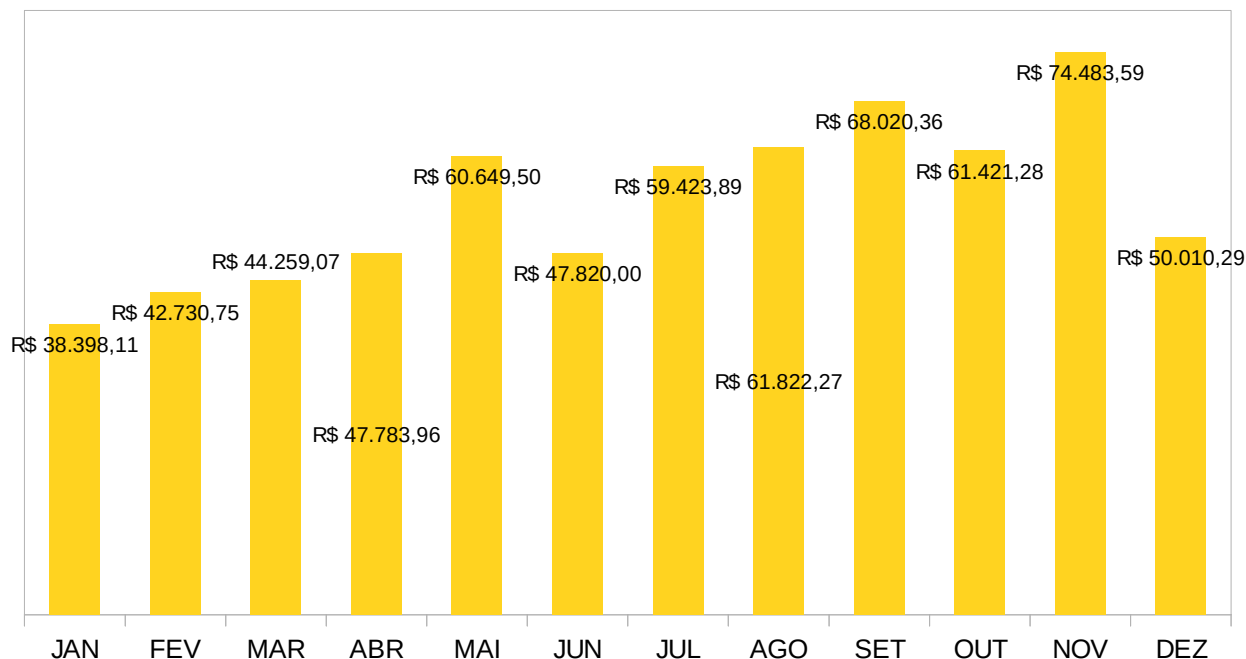
2.8 Gpnrp - Gasto com papel não-reciclado próprio



2.9 GPrp - Gasto com papel reciclado próprio



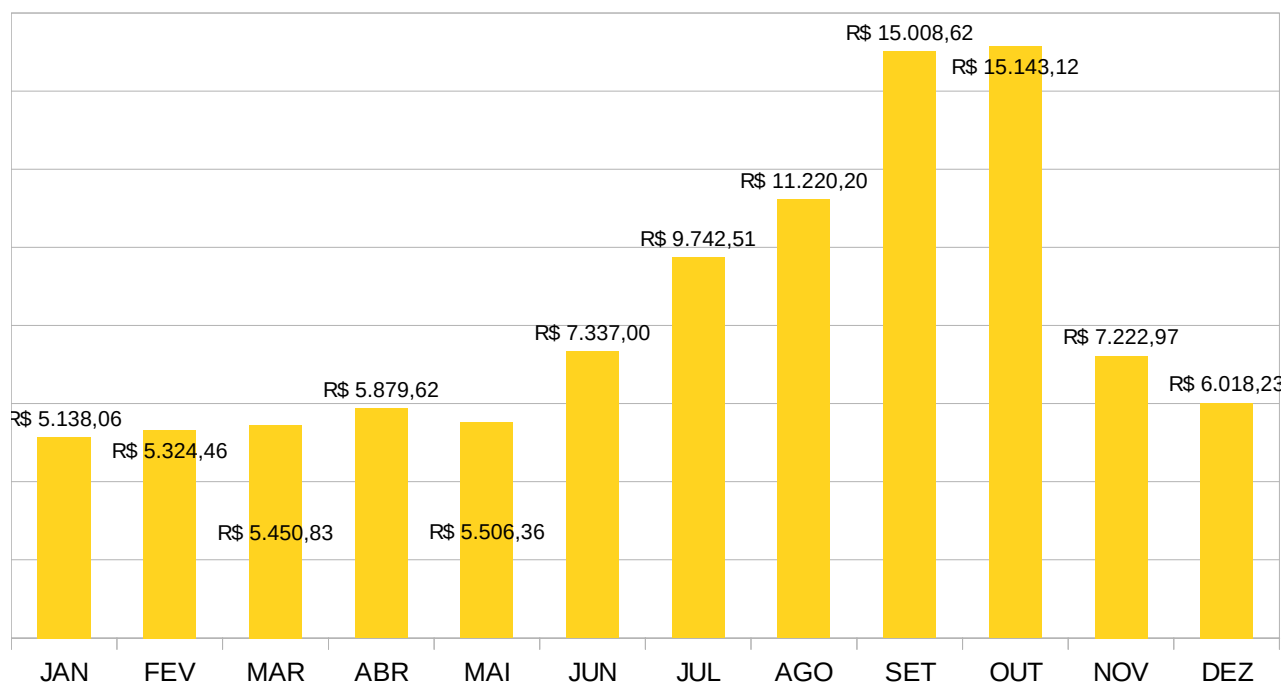
6.1 GTf - Gasto com telefonia fixa



6.2 LTf - Linhas telefônicas fixas

O número de linhas telefônicas fixas é de 756. Não há variação nesta quantidade durante o ano de 2016

6.4 GTm - Gasto com telefonia móvel

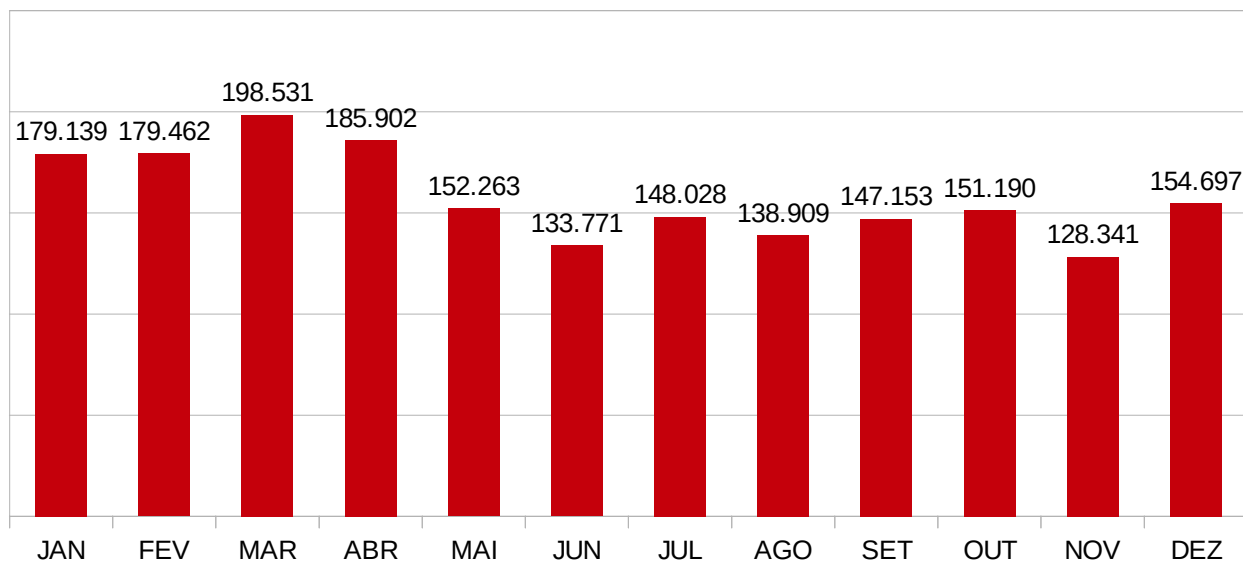


6.5 LTm – Linhas telefônicas móveis

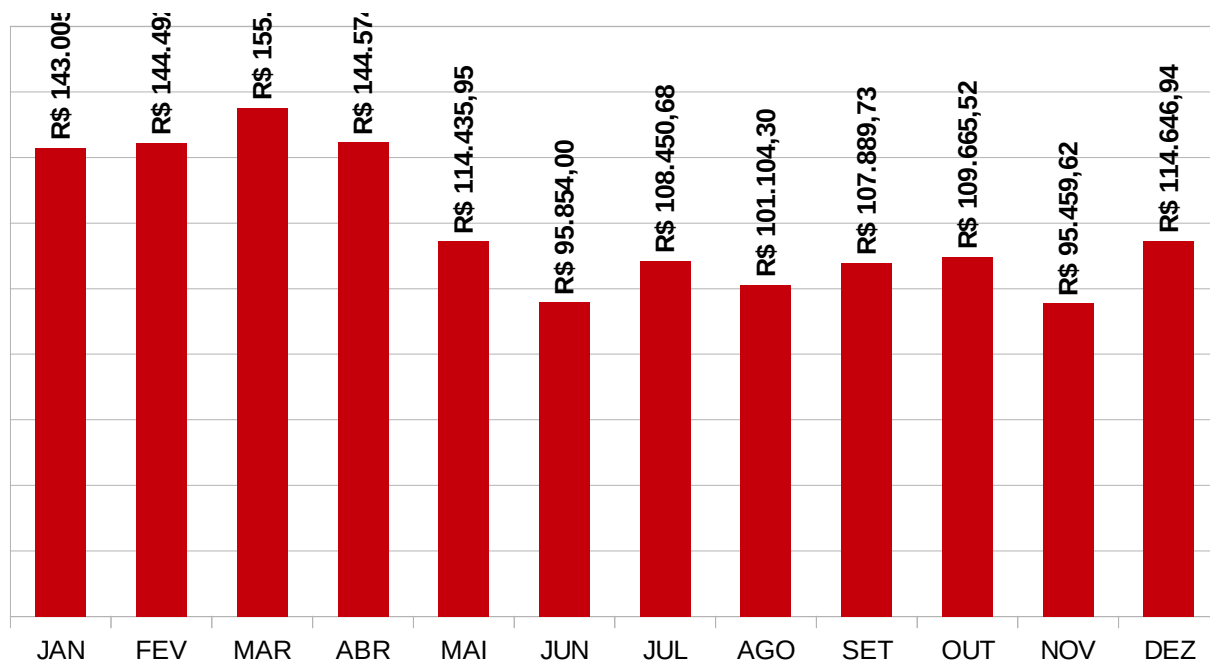
O número de linhas móveis é de 665. Não há variação nesta quantidade durante o ano

de 2016.

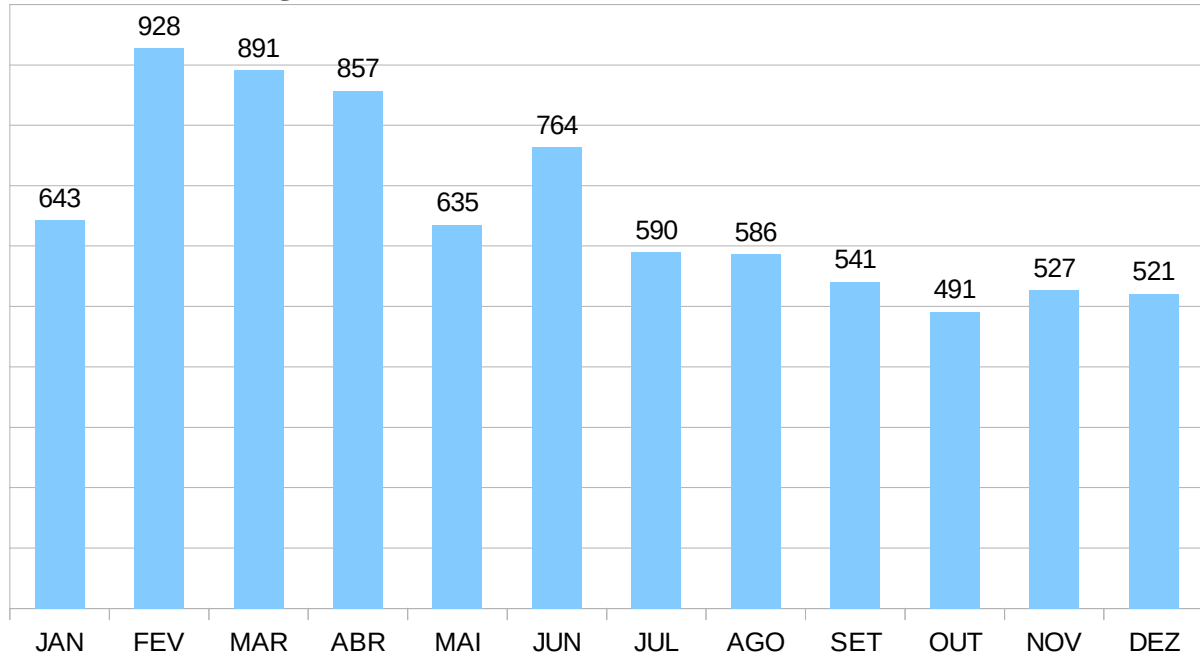
7.1 CE - Consumo de energia elétrica



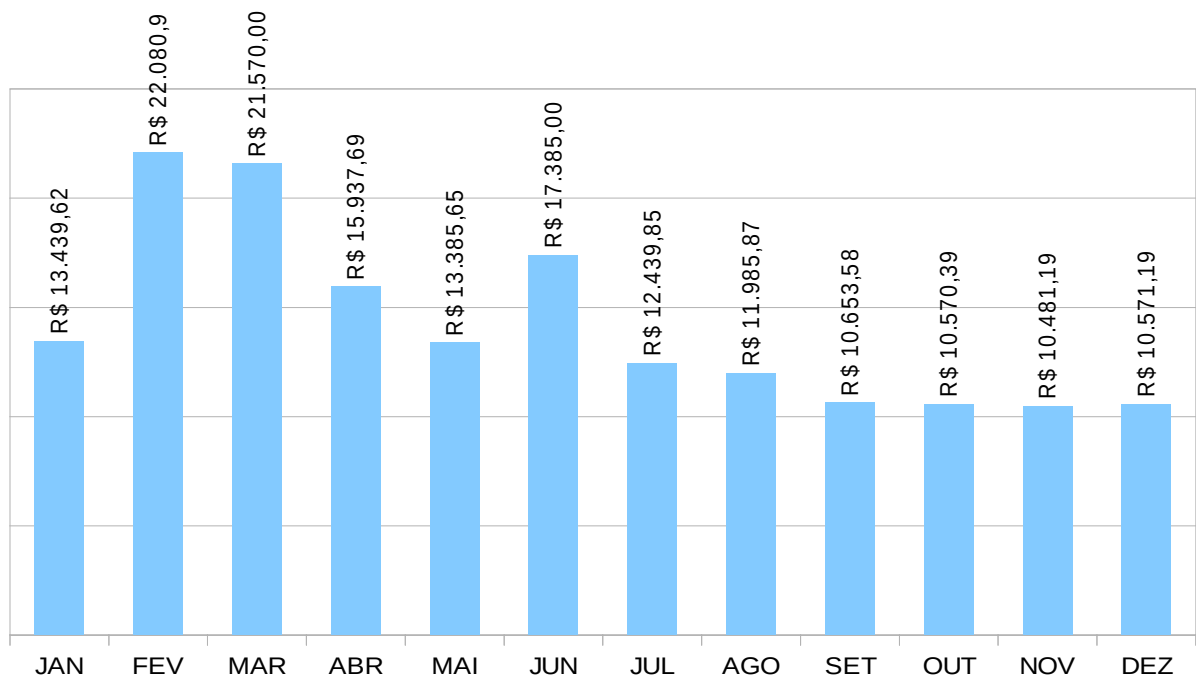
7.3 GE - Gasto com energia elétrica



8.1 CA - Consumo de água



8.3 GA - Gasto com água



9.1 Dpa - Destinação de papel

9.2 Dpl - Destinação de plásticos

9.3 Dmt - Destinação de metais

9.4 Dvd - Destinação de vidros

No TRE-RS não há separação entre os resíduos secos.

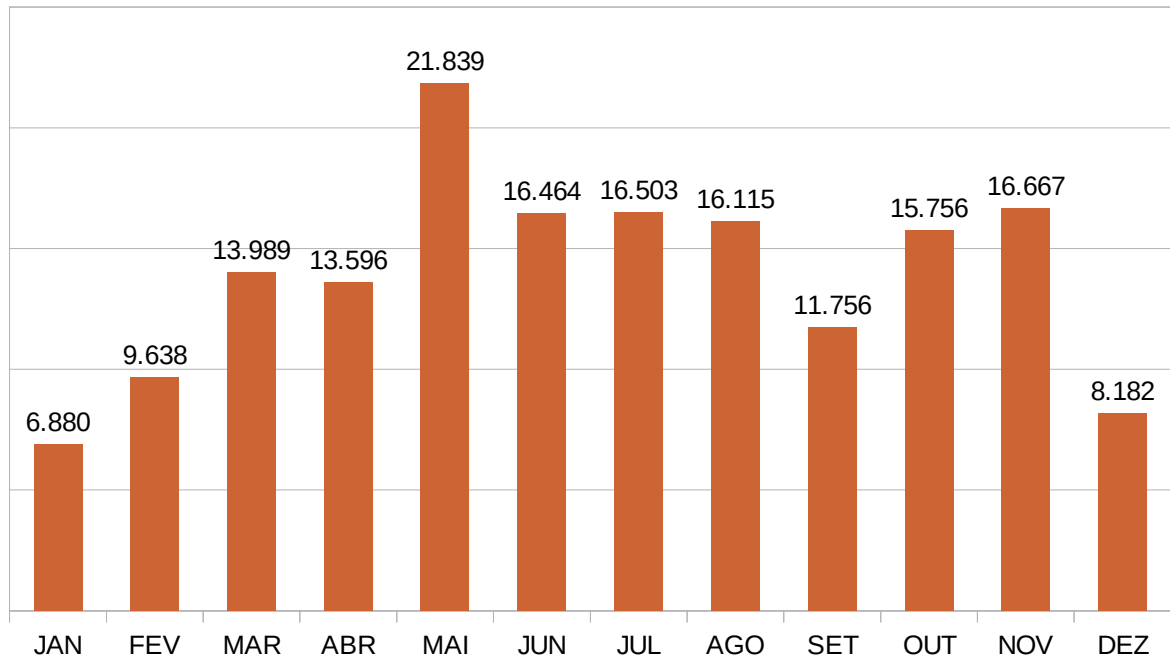
9.5 Cge - Coleta geral

No TRE-RS, a coleta mensal gira em torno de 6.000kg de resíduos sólidos.

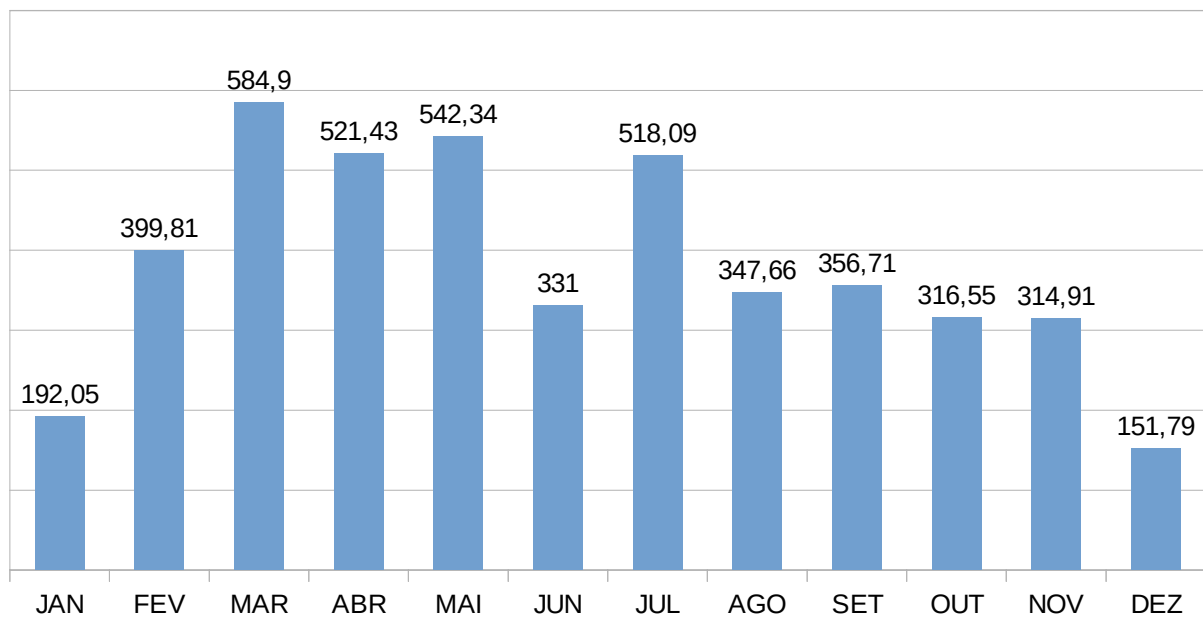
9.11 Drs - Destinação de resíduos de saúde

No TRE-RS, a coleta dos resíduos de saúde gira em torno de 100kg mensais.

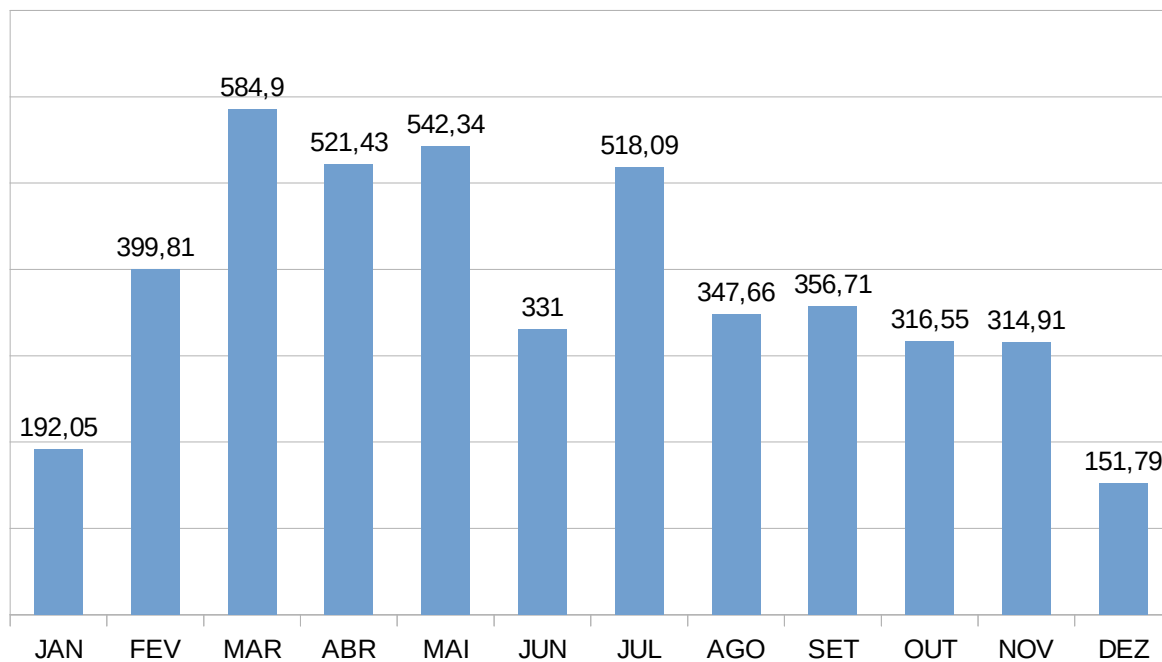
13.1 Km – Quilometragem



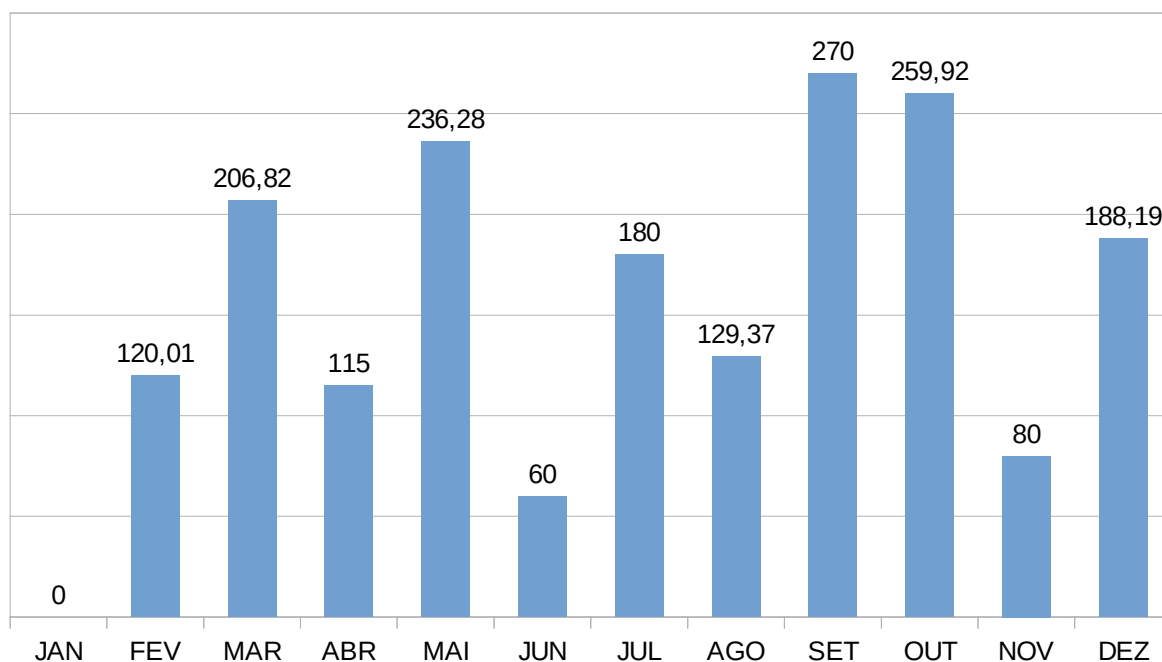
14.1 CG - Consumo de gasolina



14.2 CE - Consumo de etanol



14.3 CD - Consumo de diesel



14.4 CGN - Consumo de gás natural

O TRE-RS não tem veículo movido a gás natural, portanto não há consumo a registrar.